

ПОПЕРЕДЖЕННЯ:

Контактні лінзи є виробами медичного призначення багаторазового використання для одного пацієнта.

Їх видає фахівець з догляду за очима, який повинен поінформувати користувачів та навчити їх користуватися цими лінзами.

Проблеми, пов'язані з носінням контактних лінз і засобами для догляду за ними, можуть викликати серйозні пошкодження очей. Тому обов'язково слід дотримуватися вказівок лікаря та інструкцій на контактних лінзах та інформаційних листках щодо догляду за лінзами.

Медичний працівник повинен ознайомити користувача з наступними інструкціями щодо носіння:

- М'які контактні лінзи Precilens призначені для денного носіння, їх не слід носити під час сну.
- Після використання і перед повторним використанням лінзи слід знімати, очищати і дезінфікувати за допомогою засобів для догляду за лінзами, рекомендованих лікарем.
- Необхідно дотримуватися графіку відвідувань, запланованих лікарем, які є важливими для контролю та подальшого спостереження за адаптацією.
- Ніколи не надавайте лінзи дії водопровідної води.
- Ніколи не носіть контактні лінзи під час купання, прийняття душу, плавання у басейні або в морі.
- Не носіть лінзи, якщо існує ризик впливу небезпечних або подразнюючих парів.
- У разі виникнення болю в очах, надмірної сльозотечі, зниження гостроти зору або почервоніння очей необхідно негайно зняти лінзи і звернутися до лікаря.

ПОКАЗАННЯ:

М'які контактні лінзи - це контактні лінзи денного носіння, які підлягають заміні кожні три місяці або один раз на рік для корекції короткозорості, далекозорості, астигматизму і пресбіопії на нормальній рогівці.

У дітей і молодих короткозорих людей у віці до 20 років лінзи AMYOPIC можуть уповільнити розвиток короткозорості.

КЛІНІЧНІ ПЕРЕВАГИ ТА ЕФЕКТИВНІСТЬ:

Клінічні характеристики:

М'які контактні лінзи коригують порушення зору, не пов'язані з дефектами поверхні рогівки (короткозорість, далекозорість, астигматизм, пресбіопія). Оскільки м'які лінзи прилягають до центральної частини рогівки, слізна плівка виходить тонкою і рівномірною по товщині, а тому відчувається мінімально.

Клінічні переваги:

- Покращення гостроти та поля зору
- Оптична компенсація поширених порушень зору (короткозорість, далекозорість, астигматизм, пресбіопія)

РЕКОМЕНДОВАНИЙ ТЕРМІН ЗАМІНИ:

Щоквартально або щорічно в залежності від типу лінзи

ЩОДЕННИЙ ЧАС НОСІННЯ:

Щоденний час носіння лінз повинен визначати лікар.

Для першої адаптації рекомендується поступово збільшувати цю тривалість. Після періоду адаптації щоденний час носіння лінз може варіюватися від 10 до 15 годин на добу.

Щоб отримати перелік м'яких контактних лінз Precilens із зазначенням гарантійних зобов'язань, можливих матеріалів, відповідної групи населення та рекомендованого оновлення, будь ласка, відскануйте QR-код навпроти.



УПАКОВКА:

Лінзи упаковані в стерильному флаконі, що містить фізичний розчин. Пляшка оснащена системою захисту від несанкціонованого доступу до першого відкриття. Якщо упаковка пошкоджена, лінзу не слід використовувати.

€ 0459

Зберігати в недоступному для дітей місці.



PRECILENS - 25 rue Auguste Perret - 94000 CRETEIL
Франція - Оновлено у грудні 2022 року

Precilens

TAILOR-MADE VISUAL INNOVATION

М'ЯКІ КОНТАКТНІ ЛІНЗИ PRECILENS ІНСТРУКЦІЯ ІЗ ЗАСТОСУВАННЯ

**ЦЯ ІНСТРУКЦІЯ МІСТИТЬ ВАЖЛИВУ ІНФОРМАЦІЮ,
ЯКІ ФАХІВЕЦЬ З ДОГЛЯДУ ЗА ОЧИМА ПОВИНЕН
ЗНАТИ І ПОВІДОМЛЯТИ КОРИСТУВАЧЕВІ.
БУДЬ ЛАСКА, ПРОЧИТАЙТЕ ЇГО ТА ЗБЕРЕЖІТЬ ДЛЯ
ПОДАЛЬШОГО ВИКОРИСТАННЯ.**

Інструкції іншими мовами можна завантажити за посиланням www.precilens.com

Дистриб'ютори лінз Precilens повинні роздрукувати цю листівку на своїй мові і додавати її до кожної лінзи, яку вони відвантажують.

Фахівці з догляду за очима також зобов'язані видавати його користувачеві.









Other languages can be downloaded from www.precilens.com

Distributors of Precilens lenses are required to print this leaflet in their own language and enclose it with the lenses they ship.

Eye care professionals are also required to give the leaflet to the wearer.



Опис символів, що використовуються на етикетці:

	Медичний виріб
	Один пацієнт, багато застосувань
	Назва лінзи
	Серійний номер
	Код UDI: унікальний ідентифікаційний код
	Номер моделі
	Відповідність європейським вимогам з охорони здоров'я та безпеки та номер органу сертифікації
	Вжити до (кінцевого терміну придатності стерильного стану)
	Стерилізація паром
	Не застосовувати при пошкодженні упаковки
	Ознайомлення з брошурою

УСТАНОВЛЕННЯ ЛІНЗИ:

Перед першим використанням настійно рекомендується провести цикл очищення.

Вставляти або виймати лінзу слід над рівною, чистою і добре освітленою поверхнею.

Перед роботою руки слід мити, споліскувати і витирати чистою безворсовою тканиною.

- Ніколи не використовуйте пінцет або інші інструменти для виймання лінз з футляра.

- Якщо вам доводиться обробляти лінзи над раковиною, переконайтеся, що зливний отвір закритий.

- Щоб уникнути плутанини між правою і лівою лінзами, рекомендується завжди діяти в одному і тому ж порядку: наприклад, спочатку права лінза, а потім ліва лінза.

- Рекомендується вставляти контактні лінзи після ранкового вмивання та перед нанесенням макіяжу і виймати їх перед вечірнім вмиванням та зняттям макіяжу.

- Розмістіть лінзу на вказівному пальці

- Середнім пальцем однієї руки та середнім пальцем іншої руки розплющте повіки

- Надіньте лінзу на око (малюнок 1). Повторіть цю процедуру для іншого ока.

ЗНЯМАННЯ ЛІНЗ :

- Подивіться вгору і опустіть нижню повіку за допомогою середнього пальця.

- Обережно вийміть лінзу з ока за допомогою кінчика вказівного і великого пальців (рис. 2).

- Повторіть ту ж саму операцію для лівої лінзи.



РЕКОМЕНДОВАНІ ЗАСОБИ ДЛЯ ЧИЩЕННЯ:

Розчин на основі перекису водню для щоденної дезінфекції або багатофункціональний розчин для м'яких лінз.

Таблетки для ферментативної депротейнізації можна комбінувати з дезактиваційним розчином один раз на тиждень.

ДОГЛЯД:

Попередження:

- Не змінюйте розчин для догляду без консультації з лікарем.

- **Ніколи не використовуйте для очищення лінз воду, фізіологічний розчин або зволожувальні краплі.**

- Не використовуйте слину або будь-які побутові засоби для очищення лінз.

- Після циклу знезараження розчин слід утилізувати й не використовувати повторно.

- Розчин, який залишився у флаконі після закінчення терміну придатності, необхідно утилізувати.

- Регулярно мійте футляр.

Лінзи необхідно чистити, промивати та дезінфікувати кожного разу після знімання. Очищення і промивання лінз необхідне для видалення відкладень з поверхні. Дезінфекція необхідна для знищення мікробів і бактерій.

- Дезінфікуйте лінзи кожного разу, коли знімаєте їх.

- Завжди використовуйте розчини для догляду до закінчення терміну придатності, зазначеного на пляшці з розчином.

- Зберігайте розчини та лінзи подалі від джерел надмірного нагрівання.

- Завжди дотримуйтесь інструкцій, що містяться в інформаційних листівках до розчину.

- Якщо ви не носите лінзи, тримайте їх повністю зануреними у відповідний розчин. Перед тим, як знову надіти їх, необхідно зробити повний цикл очищення за 24 години до носіння.

- Очищуйте футляри для контактних лінз за допомогою дезінфікуючого розчину.

- **Ніколи не використовуйте воду для очищення футлярів.**

РЕКОМЕНДАЦІЇ:

- Не вставляйте лінзи, якщо вони пошкоджені.

- Носіть при собі окуляри, розраховані на ваш зір(на випадок, якщо вам доведеться знімати контактні лінзи)

- Не допускайте контакту контактних лінз з лаком для волосся або іншими косметичними спреями

- Не рекомендується носити лінзи в атмосфері з низькою вологістю (літаки, шоломи в перукарні і т.д.)

- Вагітність та деякі ліки можуть порушити сльозовиділення: поговоріть зі своїм лікарем

ПРОТИПОКАЗАННЯ:

НЕ ВИКОРИСТОВУЙТЕ контактні лінзи в таких випадках:

• Гостре запалення або інфекція передньої камери ока.

• Захворювання, травма або аномалія, що вражає рогівку, кон'юнктиву або повіки, за винятком випадків, коли необхідна протезна лінза.

• Тяжкий дефіцит слізної секреції (сухість очей).

• Гіпестезія рогівки (зниження чутливості рогівки), якщо очі не афакічні.

• Системне захворювання, яке може вражати око або посилюватися під час носіння контактних лінз.

• Алергічні реакції з боку прилеглих поверхонь або тканин ока, які можуть бути спровоковані або посилені носінням контактних лінз або застосуванням супутніх розчинів.

• Алергія на компонент мийного розчину.

• Бактеріальна, грибова або вірусна інфекція рогівки.

• Почервоніння або подразнення очей.

НЕСПРИЯТЛИВІ НАСЛІДКИ:

НЕГАЙНО ЗНИМІТЬ ЛІНЗИ, якщо виникла будь-яка з наведених нижче проблем:

- Поколювання, печія та свербіж (подразнення) або іншого виду біль в очах.

- Покрішення комфорту в порівнянні з початковим станом після встановлення лінзи.

- Аномальне відчуття стороннього тіла в оці (чужорідне тіло, ділянка шкіри).

- Надмірна сльозотеча

- Почервоніння очей

- Незвичайні виділення з очей,

- Зниження гостроти зору

- Нечіткість зору, веселка або ореоли навколо предметів

- Чутливість до світла (світлобоязнь)

Якщо проблема зникає після зняття лінзи, перевірте лінзу:

Якщо лінза пошкоджена, її не слід вставляти назад в око. Покладіть її в футляр і зверніться до лікаря.

Якщо лінза не пошкоджена, її слід очистити, промити та продезінфікувати перед тим, як знову вставити в око.

Якщо проблема не зникає після встановлення лінзи назад, негайно зніміть її та проконсультуйтеся з лікарем, щоб визначити причини цієї проблеми, які можуть бути пов'язані з ураженням очей (інфекція, виразка рогівки, неоваскуляризація...).

УТИЛІЗАЦІЯ:

Лінзи можна утилізувати разом з побутовими відходами відповідно до місцевих правил поводження з відходами.

ЗВОРОТНИЙ ЗВ'ЯЗОК:

Про будь-який серйозний інцидент, пов'язаний з вашими лінзами, слід повідомити виробнику за адресою vigilance@preclens.com та відповідному органу охорони здоров'я у вашій країні.