

AVERTISMENTE:

Lentilele de contact sunt dispozitive medicale reutilizabile, proiectate pentru un singur pacient. Acestea sunt eliberate de către un specialist oftalmolog care trebuie le transmite purtătorilor informații și instruire practică privind utilizarea acestora.

Problemele asociate cu purtarea lentilelor de contact și cu produsele de îngrijire aferente pot provoca leziuni oculare grave. Prin urmare, este obligatoriu să urmați recomandările medicului dumneavoastră, precum și instrucțiunile de pe prospectele lentilelor de contact și ale produselor de îngrijire a lentilelor.

Profesionistul din domeniul sănătății trebuie să transmită purtătorului următoarele instrucțiuni de purtare:

- Lentilele de contact moi Precilens sunt concepute pentru a fi purtate în timpul zilei și nu trebuie purtate în timpul somnului.
- După utilizare și înainte de reutilizare, lentilele trebuie îndepărtate, curățate și decontaminate cu produsele de îngrijire a lentilelor recomandate de către medicul specialist.
- Este obligatorie respectarea programărilor medicale stabilite de către medicul specialist, care sunt esențiale pentru controlul și monitorizarea adaptării.
- Evitați orice contact al lentilelor cu apa de la robinet
- Nu purtați niciodată lentilele în timp ce faceți baie, duș sau înotați în piscină sau mare.
- Nu purtați lentile dacă există riscul de expunere la vapori periculoși sau iritanți.
- Dacă se manifestă durere oculară, lăcrimare excesivă, scăderea acuității vizuale sau ochi roșii, trebuie să vă scoateți lentilele și să vă contactați rapid medicul specialist.

INDICAȚII:

Lentilele moi sunt lentile de contact pentru corneea cu purtare pe timp de zi, cu reinnoire trimestrială sau anuală, pentru corectarea miopiei, hipermetropiei, astigmatismului și presbiopiei pe corneea de formă regulată.

La copii și miopi tineri până la vârsta de 20 de ani, lentilele AMYOPIC ajută la încetinirea dezvoltării miopiei.

BENEFICII ȘI PERFORMANȚE CLINICE:

Performanțe clinice:

Lentilele de contact moi corectează toate defectele vizuale frecvente (miopie, hipermetropie, astigmatism, presbiopie). Lentilele moi se mulează pe zona centrală a corneei, unde filmul lacrimal este subțire și uniform în grosime, deci cu zero impact.

Beneficii clinice:

- Îmbunătățirea acuității și a câmpului vizual
- Compensarea optică a defectelor vizuale frecvente (miopie, hipermetropie, astigmatism, presbiopie)

REÎNNOIRE RECOMANDATĂ:

O dată la trei luni sau anual, în funcție de lentile.

TIMP DE PURTARE ZILNICĂ:

Durata zilnică de purtare a lentilelor trebuie să fie stabilită de medicul specialist. În timpul primei adaptări, se recomandă creșterea progresivă a acestei durate. După perioada de adaptare, durata zilnică de purtare a lentilelor poate varia între 10 și 15 ore pe zi.

Puteți consulta lista cu lentile de ochi moi Precilens, care conține declarații, materiale posibile, populația vizată și reinnoirea recomandată dacă scanați codul QR alăturat.



AMBALARE:

Lentilele sunt ambalate într-un flacon steril care conține o soluție salină. Flaconul este echipat cu un sistem de protecție împotriva falsificării până la prima deschidere. Dacă ambalajul este deteriorat, lentila nu trebuie utilizată.

0459 €

Nu lăsați la îndemâna copiilor.

Franța - Actualizare decembrie 2022

PRECILENS - 25 rue Auguste Perret - 94000 CRETEIL

Precilens

TAILOR-MADE VISUAL INNOVATION

INSTRUCȚIUNI DE UTILIZARE A LENTILELOR DE CONTACT MOI PRECILENS

ACEST PROSPECT CONȚINE INFORMAȚII IMPORTANTE PE CARE SPECIALISTUL OFTALMOLOG TREBUIE SĂ LE CUNOASCĂ ȘI SĂ LE TRANSMITĂ PURTĂTORILOR. VĂ RUGĂM SĂ ÎL CITIȚI ȘI SĂ ÎL PĂSTRAȚI PENTRU UTILIZĂRI VIITOARE.

Documente în alte limbi pot fi descărcate de pe www.precilens.com

Distribuitorii de lentile Precilens trebuie să tipărească acest prospect disponibil în limba lor și să îl atașeze la fiecare lentilă pe care o expediază.

Profioniștii din domeniul oftalmologiei sunt, de asemenea, obligați să îl ofere purtătorilor.












Other languages can be downloaded from www.precilens.com

Distributors of Precilens lenses are required to print this leaflet in their own language and enclose it with the lenses they ship.

Eye care professionals are also required to give the leaflet to the wearer.



Descrierea simbolurilor utilizate pe etichetă:

	Dispozitiv medical
	Un singur pacient, multiple utilizări
	Denumirea lentilei
	Număr de serie
	Cod UDI: cod unic de identificare
	Număr de model
	Conformitatea europeană cu cerințele de sănătate și siguranță și numărul organismului de certificare
	A se utiliza înainte de (data de expirare a stării sterile)
	Sterilizare cu ajutorul aburului
	Nu utilizați dacă ambalajul este deteriorat
	Consultarea prospectului

FIXAREA LENTILELOR PE OCHI:

Înainte de prima utilizare, se recomandă insistent efectuarea unui ciclu de curățare.


Fixarea (precum și scoaterea) trebuie să se facă deasupra unei suprafețe plane, curate și bine luminate.

Înainte de fiecare manipulare, mâinile trebuie spălate, clătite și șterse cu un prosop curat și fără scame.

- Nu utilizați sub nicio formă pensete sau alte instrumente pentru a scoate lentilele din tocul aferent.
- Dacă trebuie să manipulați lentilele deasupra unei chiuvete, asigurați-vă că scurgerea este blocată.
- Pentru a evita să confundați între ele lentilele din dreapta și din stânga, vă recomandăm să procedați întotdeauna în aceeași ordine: de exemplu, mai întâi lentila din dreapta și apoi cea din stânga.
- Vă recomandăm să vă puneți lentilele după toaleta de dimineață, înainte de machiere și să le scoateți înainte de toaleta de seară și demachiere.
- Așezați lentila pe degetul arătător.
- Țineți pleoapa deschisă cu ajutorul degetului mijlociu al unei mâini și al celeilalte mâini.
- Puneți lentila pe ochi (fig. 1). Repetați această procedură pentru celălalt ochi.

SCOATEREA LENTILELOR:

- Priviți în sus și coborâți pleoapa inferioară cu degetul mijlociu.
- Scoateți cu grijă lentila din ochi cu vârful degetului arătător și al degetului mare (fig. 2).
- Repetați aceeași operațiune pentru lentila stângă.



PRODUSE DE ÎNTREȚINERE RECOMANDATE:

O soluție pe bază de peroxid de hidrogen pentru decontaminarea zilnică sau, alternativ, o soluție multifuncțională pentru lentile moi.

Puteți combina tabletele de deproteinizare enzimatică o dată pe săptămână cu soluția de decontaminare.

ÎNTREȚINERE:

Avertismente:

- Nu schimbați soluțiile de întreținere fără să consultați medicul specialist.
- **Nu folosiți niciodată apă, soluție salină sau picături de ochi pentru a vă curăța lentilele.**
- Nu folosiți saliva, nici orice alt produs menajer pentru a vă curăța lentilele.

- După ciclul de decontaminare, aruncați soluția și nu o refoșiți.

- Aruncați orice soluție rămasă în flacon după data de expirare.

- Schimbați regulat tocul lentilelor.

Lentilele trebuie să fie curățate, clătite și dezinfectate de fiecare dată când sunt scoase de pe ochi. Curățarea și clătirea lentilelor este necesară pentru a îndepărta depunerile de pe suprafață. Dezinfectarea este necesară pentru a distruge germeii și bacteriile.

- Decontaminați-vă lentilele de fiecare dată când le scoateți.
- Utilizați întotdeauna soluțiile de întreținere înainte de data de expirare indicată pe flaconul cu soluție.
- Păstrați soluțiile și lentilele departe de sursele de căldură excesivă.
- Respectați întotdeauna instrucțiunile de pe ambalajul soluțiilor de curățare.
- Când lentilele nu sunt purtate: păstrați-le complet scufundate în soluția corespunzătoare. Înainte de a le pune la loc, este necesar să faceți un ciclu complet de curățare cu 24 de ore înainte de a le purta.
- Curățați tocurile lentilelor de contact folosind o soluție de decontaminare.
- **Nu folosiți niciodată apă pentru a curăța tocurile.**

RECOMANDĂRI:

- Nu vă puneți lentilele atunci când sunt deteriorate.
- Păstrați întotdeauna la îndemână ochelari de vedere potriviți (în cazul în care trebuie să vă scoateți lentilele de contact)
- Evitați orice contact între lentilele de contact și fixativ sau alte produse cosmetice pulverizate
- Lentilele nu trebuie purtate în atmosfere cu umiditate scăzută (în avion, sub casca de coafat...)
- Sarcina și anumite medicamente pot perturba secreția lacrimală: consultați medicul specialist în acest sens

CONTRAINDICAȚII:

NU UTILIZAȚI lentile de contact în următoarele cazuri:

- Inflamație acută sau infecție a camerei anterioare a ochiului.
- Boli, leziuni sau anomalii care afectează corneea, conjunctiva sau pleoapele, cu excepția cazului în care este necesară o lentilă protetică.
- Deficiență severă a secrețiilor lacrimale (ochi uscați).
- Hipostezie corneană (sensibilitate redusă a corneei), în cazul în care ochii nu sunt fără cristalin.
- O boală sistemică care poate afecta ochiul sau poate fi agravată de purtarea lentilelor de contact.
- Reacții alergice ale suprafețelor sau țesuturilor adiacente ale ochiului, care pot fi induse sau agravate de purtarea lentilelor de contact sau de utilizarea soluțiilor asociate.
- Alergie la un ingredient din compoziția unei soluții de întreținere.
- Infecție bacteriană, fungică sau virală a corneei.
- Ochi roșii sau iritați.

EFECTE ADVERSE:

ÎNDEPĂRTAȚI IMEDIAT LENTILELE dacă apare oricare dintre următoarele probleme:

- Senzație de înțepătură, arsură și mâncărime (iritație) sau alte dureri oculare.
- Pierderea confortului în comparație cu purtarea inițială a lentilelor.
- Senzație anormală de corp străin în ochi (corp străin, zonă afectată).
- Lacrimarea excesivă
- Ochi roșii
- Secreții oculare neobișnuite,
- Scăderea acuității vizuale
- Vedere înțepoșată, curcubeu sau halouri în jurul obiectelor
- Sensibilitate la lumină (fotofobie)

Dacă problema încetează după îndepărtarea lentilei, verificați lentila:

Dacă lentila este deteriorată, aceasta nu trebuie să fie pusă din nou pe ochi. Puneți-o în toc și contactați medicul.

Dacă lentila nu este deteriorată, aceasta trebuie curățată, clătită și dezinfectată înainte de a fi pusă din nou pe ochi.

Dacă problema **persistă după ce ați pus lentila la loc**, scoateți-o imediat și consultați medicul specialist pentru a identifica cauzele acestei probleme, care pot fi asociate cu o leziune oculară (infecție, ulcer cornean, neovascularizare...).

ELIMINAREA DISPOZITIVULUI:

Lentilele pot fi eliminate împreună cu deșeurile menajere, în conformitate cu reglementările locale privind gestionarea deșeurilor.

VIGILENȚĂ:

Orice incident grav apărut în legătură cu lentilele dumneavoastră trebuie raportat producătorului la adresa vigilance@precilens.com și autorității de sănătate competente din țara dumneavoastră.