

WAARSCHUWINGEN:

Contactlenzen zijn herbruikbare medische hulpmiddelen voor gebruik door één patiënt.

Ze worden uitgegeven door een oogspecialist, die de dragers moet informeren en instrueren over het gebruik ervan.

Problemen die verband houden met het dragen van contactlenzen en het gebruik van verzorgingsproducten kunnen ernstige oogschade veroorzaken. Het is daarom van essentieel belang dat u de instructies van uw zorgverlener en de bijsluiters bij de contactlenzen en verzorgingsproducten opvolgt.

De zorgverlener moet de drager informeren over de volgende gebruiksinstructies:

- Precilens-zachte contactlenzen zijn bedoeld om overdag te dragen en mogen niet tijdens het slapen worden gedragen.
- Na gebruik en vóór hergebruik moeten de contactlenzen worden verwijderd, gereinigd en gedesinfecteerd met de reinigingsmiddelen die door uw oogspecialist worden aanbevolen.
- Het is van essentieel belang dat u alle afspraken die uw oogspecialist heeft gepland, nakomt, aangezien deze cruciaal zijn voor het controleren en aanpassen van uw lenzen.
- Zorg ervoor dat contactlenzen nooit in aanraking komen met kraanwater.
- Draag uw contactlenzen nooit tijdens het baden of douchen, of wanneer u in een zwembad of in zee zwemt.
- Draag geen contactlenzen als er kans is op blootstelling aan gevaarlijke of irriterende dampen.
- Als u last heeft van oogpijn, overmatig tranen, verminderde scherpte of rode ogen, is het van essentieel belang dat u uw contactlenzen uitdoet en onmiddellijk contact opneemt met uw oogspecialist.

INDICATIES:

Zachte contactlenzen worden overdag gedragen en elk kwartaal of elk jaar vervangen; ze zijn bedoeld voor het corrigeren van bijziendheid, verziendheid, astigmatisme en ouderdomsverziendheid bij een normaal hoornvlies.

Contactlenzen kunnen door alle patiënten worden gedragen, mits zij beseffen dat het dragen ervan vergelijkbaar is met het dragen van een bril, maar dat de gewenning soms lastig kan zijn.

Er is geen leeftijdsgrens voor het dragen van contactlenzen, hoewel het gebruikelijk is om jonge bijziende personen vanaf 10 jaar contactlenzen aan te meten. Het dragen van contactlenzen door kinderen vereist regelmatige controles.

VOORDELEN EN KLINISCHE PRESTATIES:

Klinische prestaties:

Zachte contactlenzen corrigeren alle veelvoorkomende refractieafwijkingen (bijziendheid, verziendheid, astigmatisme, ouderdomsverziendheid). Omdat zachte lenzen zich aanpassen aan het centrale hoornvliesoppervlak, is de traanfilm daar dun en van gelijkmatige dikte, waardoor er geen sterkte wordt overgebracht. Het specifieke ontwerp van Amyopic-lenzen zorgt er, door middel van een sterktegradiënt, voor dat er in het perifere netvlies een myopische defocus ontstaat, waardoor de toename van de aslengte van het oog wordt beperkt en de progressie van bijziendheid wordt vertraagd.

Klinische voordelen:

- Verbeterde gezichtsscherpte en gezichtsveld
- Optische correctie van veelvoorkomende visuele afwijkingen (bijziendheid, verziendheid, astigmatisme, ouderdomsverziendheid)
- Controle van bijziendheid met het Amyopic-ontwerp voor progressieve bijziendheid bij kinderen en jonge mensen onder de 20 jaar.

AANBEVOLEN VERVANGING:

Elk kwartaal of elk jaar, afhankelijk van de lenzen.

DAGELIJKSE DRAAGTIJD:

De dagelijkse draagtijd van de lenzen moet door de oogspecialist worden vastgesteld.

Het is aan te raden om de duur bij de eerste aanpassing geleidelijk te verlengen.

Na de aanpassingsperiode kan de dagelijkse draagtijd van de lenzen variëren van 10 tot 15 uur per dag.

De lijst met Precilens-zachte contactlenzen, inclusief eigenschappen, mogelijke materialen, doelgroep en aanbevolen vervangingschema, kunt u bekijken door de onderstaande QR-code te scannen:



VERPAKKING:

De contactlenzen zijn verpakt in een steriel flesje met een zoutoplossing. Het flesje is verzegeld tot het voor het eerst wordt geopend. Als de verpakking beschadigd is, mag de contactlenzen niet worden gebruikt.

045 CE

Buiten bereik van kinderen bewaren.

Update juli 2024

PRECILENS - 25 rue Auguste Perret - 94000 CRETEIL - Frankrijk

 **Precilens**
L'INNOVATION VISUELLE SUR MESURE

Gebruiksaanwijzing voor Precilens-zachte contactlenzen

DEZE BIJSLUITER BEVAT BELANGRIJKE INFORMATIE DIE OOGSPECIALISTEN MOETEN KENNEN EN MET DRAGERS MOETEN DELEN. LEES DEZE INFORMATIE AANDACHTIG DOOR EN BEWAAR DEZE VOOR TOEKOMSTIG GEBRUIK.

Andere talen kunnen worden gedownload via www.precilens.com (QR-code hieronder)

Distributeurs van Precilens-lenzen moeten deze bijsluiters in hun eigen taal afdrukken en bij de lenzen voegen die zij verzenden.

Oogspecialisten zijn ook verplicht om de gebruiker de bijsluiters te overhandigen.














Andere talen kunnen worden gedownload via

www.precilens.com (QR-code hieronder) Distributeurs van Precilens-lenzen moeten deze bijsluiters in hun eigen taal afdrukken en bij de lenzen voegen die zij verzenden.

Oogspecialisten zijn ook verplicht om de gebruiker de bijsluiters te overhandigen.



Beschrijving van de symbolen op het etiket:

	Medisch hulpmiddel
	Eén patiënt, meervoudig gebruik
	Naam contactlens
	Serienummer
	UDI-code (Unique Device Identification): unieke identificatiecode
	Modelnummer
	Voldoet aan de Europese gezondheids- en veiligheidseisen en certificeringsinstantienummer
	Te gebruiken tot (houdbaarheidsdatum voor steriele producten)
	Sterilisatie met stoom
	Uniek steriel barrièresysteem
	Productiedatum
	Niet gebruiken als de verpakking beschadigd is
	Zie bijsluiter

LENZEN INBRENGEN:


Het wordt sterk aanbevolen om vóór het eerste gebruik een reinigingscyclus uit te voeren. Het inbrengen (en ook het verwijderen) moet plaatsvinden op een vlak, schoon en goed verlicht oppervlak.

Voor elke toepassing moeten de handen worden gewassen, afgespoeld en vervolgens gedroogd met een schone, pluisvrije doek.

- Gebruik nooit een pincet of andere voorwerpen om de lenzen uit het doosje te halen.
- Als u uw lenzen boven een wastafel moet gebruiken, zorg er dan voor dat het afvoergaatje is afgesloten.
- Om verwarring tussen de rechter- en linkerlens te voorkomen, is het raadzaam om altijd in dezelfde volgorde te werk te gaan: bijvoorbeeld eerst de rechterlens, daarna de linkerlens.
- Het wordt aanbevolen om uw lenzen in te brengen na uw ochtendroutine, voordat u make-up aanbrengt, en ze te verwijderen vóór uw avondroutine en het verwijderen van make-up.
- Plaats de lens op uw wijsvinger.
- Gebruik de middelvingers van de ene en de andere hand om uw oogleden te openen.
- Plaats de lens op uw oog (afb. 1). Herhaal deze procedure voor het andere oog.

LENZEN VERWIJDEREN:

- Kijk omhoog en trek uw onderooglid met uw middelvinger naar beneden.
- Verwijder de lens voorzichtig uit uw oog met de toppen van uw wijsvinger en duim (afb. 2).
- Herhaal deze procedure voor de linkerlens.



AANBEVOLEN VERZORGINGSPRODUCTEN:

Een oplossing op basis van waterstofperoxide voor dagelijkse desinfectie, of bij gebrek daaraan een multifunctionele vloeistof voor zachte contactlenzen. Enzymtabletten voor het verwijderen van eiwitten kunnen één keer per week worden gebruikt, naast de desinfecterende oplossing.

ONDERHOUD:

Waarschuwingen:

- Vervang uw lensvloeistoffen niet zonder eerst uw oogspecialist te raadplegen.
- **Gebruik nooit water, een zoutoplossing of verzachtende druppels om uw lenzen schoon te maken.**
- Gebruik geen speeksel of huishoudelijke schoonmaakmiddelen om uw lenzen schoon te maken.
- Gooi de vloeistof na de desinfectiecyclus weg en gebruik deze niet opnieuw.
- Gooi de resterende vloeistof in de fles weg na de houdbaarheidsdatum.
- Vervang uw lenshouder regelmatig.

De contactlenzen moeten elke keer dat ze worden uitgedaan worden gereinigd, afgespoeld en gedesinfecteerd. Het reinigen en afspoelen van contactlenzen is noodzakelijk om aanslag te verwijderen die zich op het oppervlak ervan ophoopt. Desinfecteren is nodig om ziektekiemen en bacteriën te doden.

- Desinfecteer uw lenzen elke keer dat u ze uitdoet.
- Gebruik lensvloeistoffen altijd vóór de houdbaarheidsdatum die op de fles staat vermeld.
- Houd vloeistoffen en contactlenzen uit de buurt van bronnen van extreme hitte.
- Volg altijd de instructies op de bijsluiters van de lensvloeistoffen.
- Wanneer u de lenzen niet draagt: bewaar ze volledig ondergedompeld in de juiste vloeistof. Voordat u ze weer indoeft, moet u 24 uur van tevoren een volledige reinigingscyclus uitvoeren.
- Reinig contactlenshouders met een desinfecterende vloeistof.
- **Gebruik nooit water om de lenshouders schoon te maken.**

AANBEVELINGEN:

- Uw oogspecialist heeft contactlenzen voorgeschreven op basis van de specifieke kenmerken van uw ogen. Wijzig het type of de instellingen van uw contactlenzen niet zonder eerst met hem of haar te overleggen.
- Draag uw contactlenzen niet als ze beschadigd zijn.
- Houd een bril bij de hand (voor het geval u uw lenzen moet uitdoen).
- Zorg ervoor dat uw contactlenzen niet in aanraking komen met haarlak of andere cosmetische spuitbusproducten.
- Het dragen van contactlenzen wordt afgeraden in omgevingen met een lage luchtvochtigheid (vliegtuigen, haardrogers, enz.).
- Zwangerschap en bepaalde medicijnen kunnen de traanproductie verstoren: overleg met uw oogarts.

CONTRA-INDICATIES:

Gebruik GEEN contactlenzen in de volgende gevallen:

- Een acute ontsteking of infectie van de voorste oogkamer.
- Ziekte, letsel of afwijking aan het hoornvlies, het bindvlies of de oogleden, tenzij een prothetische lens nodig is.
- Ernstig tekort aan traanvocht (droge ogen).
- Hypo-esthesie van het hoornvlies (verminderde gevoeligheid van het hoornvlies), mits de ogen niet afakisch zijn.
- Een systemische aandoening die het oog kan aantasten of die kan verergeren door het dragen van contactlenzen.
- Allergische reacties van de oppervlakken of weefsels rondom het oog die kunnen worden veroorzaakt of verergerd door het dragen van contactlenzen of het gebruik van bijbehorende vloeistoffen.
- Allergie voor een bestanddeel in een lensvloeistof.
- Een bacteriële, schimmel- of virale infectie van het hoornvlies.
- Rode of geïrriteerde ogen.

BIJWERKINGEN:

VERWIJDER DE LENZEN ONMIDDELIJK als zich een van de volgende problemen voordoet:

- Prikken, branderig gevoel, jeuk (irritatie) of andere oogpijn
- Verminderd draagcomfort in vergelijking met het moment waarop de lenzen voor het eerst werden ingebracht
- Abnormaal gevoel van een vreemd voorwerp in het oog (vreemd voorwerp, schaafwond)
- Overmatig tranen
- Rode ogen
- Ongewone oogafscheiding
- Verminderde gezichtsscherpte
- Wazig zicht, het zien van regenbogen of halo's rond voorwerpen
- Lichtgevoeligheid (fotofobie)

Als het probleem verdwijnt zodra de lens is verwijderd, controleer dan de lens:

Als de lens beschadigd is, plaats deze dan niet terug in uw oog. Plaats het in de lenshouder en neem contact op met uw oogspecialist.
Als de lens niet beschadigd is, reinig, spoel en desinfecteer deze dan voordat u hem weer in uw oog plaatst.

Als het probleem aanhoudt nadat u de lens opnieuw hebt ingebracht, verwijder deze dan onmiddellijk en raadpleeg uw oogspecialist om de oorzaak van het probleem vast te stellen, die mogelijk verband houdt met een oogletsel (infectie, hoornvlieszweer, neovascularisatie, enz.).

VERWIJDERING VAN HET HULPMIDDEL:

Lenzen kunnen bij het huisvuil worden weggegooid, in overeenstemming met de plaatselijke voorschriften voor afvalverwerking.

VOORZICHT:

Elk ernstig incident met betrekking tot uw lenzen moet worden gemeld aan de fabrikant via vigilance@precilens.com en aan de bevoegde gezondheidsinstantie in uw land.