

BRĪDINĀJUMI:

Kontaktlēcas ir atkārtoti lietojamas medicīnas ierīces, kas paredzētas vienam pacientam. Tās izsniedz acu aprūpes speciālists, kuram jāinformē un jāapmāca lietotāji par to lietošanu. Problēmas, kas saistītas ar kontaktlēcu valkāšanu un kontaktlēcu kopšanas līdzekļiem, var izraisīt nopietnus acu bojājumus. Tāpēc ir ļoti svarīgi ievērot ārsta norādījumus, kā arī kontaktlēcu un kontaktlēcu kopšanas līdzekļa lietošanas pamācībā sniegtos norādījumus.

Veselības aprūpes speciālistam jāinformē lietotājs par šādiem lietošanas norādījumiem:

- Precilens mīkstās lēcas ir paredzētas valkāšanai dienas laikā, un tās nedrīkst valkāt miega laikā;
- pēc lietošanas un pirms atkārtotas lietošanas lēcas jāizņem, jānotīra un jādezinficē, izmantojot ārsta ieteiktos kopšanas līdzekļus;
- ir ļoti svarīgi, lai Jūs apmeklētu plānotās tikšanās ar savu ārstu; tās ir ļoti svarīgas, lai uzraudzītu jebkādas izmaiņas;
- nekad nenovietojiet lēcas saskarē ar krāna ūdeni;
- nekad nevalkājiet lēcas, ejot vannā vai dušā, peldoties baseinā vai jūrā;
- nevalkājiet lēcas, ja pastāv bīstamu vai kairinošu izgarojumu iedarbības risks;
- acu sāpju, pārmērīgas asarošanas, redzes asuma samazināšanās vai acu apsārtuma gadījumā ir ļoti svarīgi izņemt lēcas un pēc iespējas ātrāk sazināties ar savu ārstu.

NORĀDĪJUMI:

Mīkstās lēcas ir radzenes lēcas, kas paredzētas valkāšanai dienas laikā, mainot tās ik pēc trim mēnešiem vai reizi gadā, lai korigētu tuvredzību, tālredzību, astigmātismu un vecuma tālredzību uz parastām radzenēm.

Bērniem un jauniešiem līdz 20 gadu vecumam ar tuvredzību AMYOPIC lēcas ļauj palēnināt tuvredzības progresēšanu.

KLĪNISKIE IEGUVUMI UN VEIKTSPĒJA:

Klīniskā veiktspeja

Mīkstās kontaktlēcas korigē visus parastos redzes defektus (tuvredzību, tālredzību, astigmātismu, vecuma tālredzību). Tā kā mīkstās lēcas pielāgojas centrālās radzenes daļai, asaru plēvīte ir plāna, ar vienkāršīgu slāni, un tāpēc tās jauda ir nulle.

Klīniskie ieguvumi

- Uzlabots redzes asums un redzes lauks.
- Regulāru redzes defektu (tuvredzība, tālredzība, astigmātisms, vecuma tālredzība) optiskā kompensācija.

IETEICAMĀ ATJAUNOŠANA:

Reizi trijos mēnešos vai reizi gadā atkarībā no lēcām.

IKDIENAS VALKĀŠANAS LAIKS:

Lēcu ikdienas valkāšanas laiks jānosaka ārstam.

Pirmās korekcijas laikā šo ilgumu ieteicams pakāpeniski palielināt.

Pēc pielāgošanās perioda lēcas var nēsāt no 10 līdz 15 stundām dienā.

Precilens mīksto lēcu sarakstu, tostarp prasības, iespējamus materiālus, attiecīgo populāciju un ieteicamo atjaunošanu var apskatīt, noskenējot pretī esošo QR kodu.



IETAKOJUMS:

Lēcas ir iepakotas sterilā pudelē, kas satur fizioloģisko šķīdumu. Līdz pirmajai atvēršanai pudele ir apriņķota ar pret viltojumiem drošu sistēmu. Ja iepakojums ir bojāts, nelietojiet lēcas.

CE 0459

Uzglabāt bērniem nepieejamā vietā.

Francija - Atjaunināts 2022. gada decembrī

PRECILENS - 25 rue Auguste Perret - 94 000 CRETEIL

 **Precilens**

TAILOR-MADE VISUAL INNOVATION

PRECILENS MĪKSTO LĒCU LIETOŠANAS PAMĀCĪBA

ŠAJĀ BROŠŪRĀ IR SNiegta SVARĪGA INFORMĀCIJA, KAS ACU APRŪPES SPECIĀLISTAM BŪTU JĀZINA UN JĀNODOD LIETOTĀJAM. LŪDZU, IZLASIET UN SAGLABĀJIET TO TURPMĀKAI LIETOŠANAI.

Pamācību citās valodās var lejupielādēt vietnē www.precilens.com

Precilens lēcu izplatītājiem šī brošūra ir jāizdrukā savā valodā un jāpievieno nosūtāmajām lēcām.

Arī acu aprūpes speciālistiem ir pienākums izsniegt brošūru lietotājam.












Other languages can be downloaded from www.precilens.com

Distributors of Precilens lenses are required to print this leaflet in their own language and enclose it with the lenses they ship.

Eye care professionals are also required to give the leaflet to the wearer.



Uz etiķetes izmantoto simbolu apraksts:

	Medicīniska ierīce
	Viens pacients, daudz lietojumu
	Lēcas nosaukums
	Sērijas numurs
	UID kods: unikālais identifikācijas kods
	Modeļa numurs
	Eiropas atbilstība veselības un drošības prasībām un sertifikācijas organizācijas numurs
	Izlietot līdz (derīguma termiņš sterilā stāvoklī)
	Tvaika sterilizācija
	Nelietot, ja bojāts iepakojums
	Skatīt bukletu

LĒCU IEVIETOŠANA:

Pirms pirmās lietošanas reizes ir ieteicams veikt tīrīšanas ciklu.

Lēcas jāievieto (un jāizņem) virs tīras, līdzenas, labi apgaismotas virsmas.

Pirms rīkošanās rokās jānomazgā, jānoskalo un jānosusina ar tīru, bezplūksnu dvieli.

- Nekad neizmantojiet pinceti vai citus instrumentus, lai izņemtu lēcas no futrāļa.

- Ja ar lēcām nepieciešams rīkoties virs izlietnes, pārļiecinieties, ka ir ievietots aizbāznis.

- Lai izvairītos no labās un kreisās lēcas sajaukšanas, vislabāk ir vienmēr rīkoties tādā pašā secībā: piemēram, vispirms ievietojiet labo lēcu un pēc tam kreiso.

- Mēs iesakām ielikt lēcas pēc rīta mazgāšanās un pirms grima uzklāšanas, un izņemt tās vakarā pēc grima noņemšanas un ādas attīrīšanas.

- Novietojiet lēcu uz rādītājpirksta.

- Atveriet plakstiņus ar vidējiem pirkstiem.

- Ievietojiet lēcu acī (1. attēls). Atkārtojiet ar otru aci.

LĒCU IZŅEMŠANA:

- Paceliet skatienu uz augšu un ar vidējo pirkstu nolaidiet apakšējo plakstiņu.

- Uzmanīgi izņemiet lēcu no acs, izmantojot rādītājpirksta galu un īkšķi (2. attēls).

- Atkārtojiet ar kreiso lēcu.



IETEICAMIE KOPŠANAS LĪDZEKĻI:

Ūdeņraža peroksīda šķīdums ikdienas dezinfekcijai vai arī daudzfunkcionāls šķīdums mikstajām lēcām.

Enzimātiskās deproteinizācijas tabletes var kombinēt reizi nedēļā ar dezinfekcijas šķīdumu.

LĒCU KOPŠANA:

Brīdinājumi

- Nemainiet lēcu kopšanas šķīdumus bez ārsta ieteikuma.

- **Lēcas nekad netīriet ar ūdeni, fizioloģisko šķīdumu vai komforta pilieniem.**

- Lēcas nedrīkst tīrīt ar siekalām vai sadzīves līdzekļiem.

- Pēc dezinfekcijas cikla šķīdumu utilizējiet un atkārtoti neizmantojiet.

- Utilizējiet šķīdumu, kas palicis pudelē pēc derīguma termiņa beigām.

- Regulāri mainiet futrāli.

Katru reizi, kad lēcas tiek izņemtas, tās ir jānotīra, jānoskalo un jādezinficē. Lai noņemtu nogulsnes no lēcu virsmas, tās ir jānotīra un jānoskalo. Lai iznīcinātu mikrobus un baktērijas, ir nepieciešama dezinfekcija.

- Katru reizi, kad izņemat lēcas, dezinficējiet tās.

- Vienmēr lietojiet lēcu kopšanas šķīdumus līdz derīguma termiņa beigām, kas norādīts uz šķīduma pudeles.

- Uzglabājiet šķīdumus un lēcas vietā, kur tās nav pakļautas pārmērīga karstuma avotiem.

- Vienmēr ievērojiet norādījumus uz lēcu kopšanas šķīdumu iepakojuma.

- Ja lēcas netiek valkātas: turiet tās pilnībā iegremdētas atbilstošā šķīdumā. Pirms to atkārtotas ielikšanas, 24 stundas pirms valkāšanas ir jāveic pilns tīrīšanas cikls.

- Tīriet kontaktlēcu futrāļus, izmantojot dezinficējošu šķīdumu.

- **Nekad neizmantojiet ūdeni futrāļu tīrīšanai.**

IETEIKUMI:

- Nekad nelietojiet bojātas lēcas.

- Pārļiecinieties, ka Jums līdzī ir brilles (gadījumā, ja jums nāksies izņemt lēcas).

- Neļaujiet kontaktlēcām nonākt saskarē ar laku vai jebkuru citu aerosola kosmētikas līdzekli.

- Lēcas nav ieteicams nēsāt ļoti sausā vidē (lidmašīnā, frīzētavā, matu žāvētavā utt.).

- Grūtniecība un daži medikamenti var izraisīt asaru sekrēciju; konsultējieties ar savu ārstu.

KONTRINDIKĀCIJAS:

NELIETOJIET kontaktlēcas šādos gadījumos:

- akūts acs priekšējās kameras iekaisums vai infekcija;
- slimība, trauma vai anomālija, kas ietekmē radzeni, konjunktīvu vai plakstiņus, izņemot gadījumus, kad nepieciešama protēze;
- smags asaru sekrēcijas trūkums (sausās acis);
- radzenes hipostēzija (samazināta radzenes jutība), ja acis nav afakiskas;
- sistēmiska slimība, kas var ietekmēt acis vai ko var saasināt kontaktlēcu valkāšana;
- acs blakus esošo virsmu vai audu alergiskas reakcijas, ko var izraisīt vai saasināt kontaktlēcu valkāšana vai ar tām saistīto šķīdumu lietošana;
- alerģija pret kādu lēcu kopšanas šķīduma sastāvdaļu;
- radzenes bakteriāla, sēnišu vai vīrusu infekcija;
- sarkanas vai iekaisušas acis.

NEVĒLAMA IETEKME:

NEKAVĒJOTIES IZŅEMIET LĒCAS, ja parādās kāda no šādām problēmām:

- dzelšana, dedzināšana un nieze (kairinājums) vai citas sāpes acīs;
- komforta zudums salīdzinājumā ar sākotnējo lēcas ievietošanu;
- patoloģiska svešķermeņa sajūta acī (svešķermenis, kairināta zona);
- pārmērīga asarošana;
- sarkanas acis;
- neparasti izdalījumi no acīm;
- samazināts redzes asums;
- neskaidra redze, varavīksne vai halo efekts ap priekšmetiem;
- jutība pret gaismu (fotofobija).

Ja pēc lēcas izņemšanas problēma izzūd, pārbaudiet lēcu.

Ja lēca ir bojāta, to nedrīkst ievietot atpakaļ acī. Ievietojiet to futrālī un sazinieties ar praktizējošo ārstu.

Ja lēca nav bojāta, pirms ievietošanas atpakaļ acī tā ir jānotīra, jānoskalo un jādezinficē.

Ja pēc lēcas ievietošanas problēma saglabājas, nekavējoties izņemiet lēcu un konsultējieties ar ārstu, lai noskaidrotu šīs problēmas cēloņus, kas var būt saistīti ar acs bojājumiem (infekcija, radzenes čūla, neovaskularizācija utt.).

IERĪCES UTILIZĒŠANA:

Lēcas var izmest kopā ar sadzīves atkritumiem saskaņā ar vietējiem atkritumu apsaimniekošanas noteikumiem.

VIGILANCE:

Par jebkuru nopietnu negadījumu, kas saistīts ar Jūsu lēcām, jāziņo ražotājam, rakstot uz vigilance@precilens.com, un attiecīgajai veselības aprūpes iestādei Jūsu valstī.