

ĮSPĖJIMAI:

Kontaktiniai lęšiai yra daugkartinio naudojimo medicinos prietaisai, skirti vienam pacientui. Juos išduoda akių priežiūros specialistas, kuris privalo informuoti ir išmokyti juos nešioti. Su kontaktinių lęšių dėvėjimu ir priežiūros produktais susijusios problemos gali sukelti rimtų akių pažeidimų. Todėl būtina laikytis gydytojo nurodymų ir kontaktinių lęšių bei lęšių priežiūros priemonių pakuotės lapeliuose pateiktą instrukciją.

Sveikatos priežiūros specialistas turėtų informuoti nešiotoją apie toliau pateiktus nešiojimo nurodymus:

- „Precilens“ minkštieji lęšiai yra skirti nešioti dieną ir turėtų būti išimti prieš miegą;
- po naudojimo ir prieš pakartotinai naudojant lęšius reikia išimti, išvalyti ir dezinfekuoti gydytojo rekomenduotomis lęšių priežiūros priemonėmis;
- būtina laikytis gydytojo suplanuotų susitikimų, kurie yra labai svarbūs pritaikymo ir vėlesnės priežiūros kontrolei;
- niekada neleiskite lęšiams susiliesti su čiaupo vandeniu;
- niekada nenešioti kontaktinių lęšių maudydamiesi, prausdamiesi duše, plaukiodami baseine ar jūroje;
- nenešioti lęšių, jei yra pavojus, kad gali tecti būti pavojinguose ar dirginančiuose garuose;
- pajutę akių skausmą, pernelyg didelį ašarojimą, sumažėjusį regėjimo aštrumą ar paraudusias akis, būtinai išimkite lęšius ir skubiai kreipkitės į gydytoją.

INDIKACIJOS:

Minkštieji kontaktiniai lęšiai – tai dieniniai kontaktiniai lęšiai, keičiami kas tris mėnesius arba kartą per metus, skirti trumparegystei, toliaregystei, astigmatizmui ir presbiopijai koreguoti taisyklingos ragenos atveju.

Vaikams ir jaunesniems nei 20 metų jaunuoliams AMYOPIC lęšiai gali sulėtinti trumparegystės vystymąsi.

KLINIKINĖ NAUDA IR VEIKSMINGUMAS:

Klinikinis veiksmingumas:

Minkštieji kontaktiniai lęšiai koreguoja visus įprastus regėjimo defektus (trumparegystę, toliaregystę, astigmatizmą, presbiopiją). Kadangi minkštieji lęšiai priglunda centrinėje ragenos dalyje, ašarų plėvelė ten yra plona ir vienodo storio, todėl jos įtempimas lygus nuliui.

Klinikinė nauda:

- regėjimo aštrumo ir regimumo lauko pagerėjimas;
- optinė įprastinių regėjimo defektų (trumparegystės, toliaregystės, astigmatizmo, presbiopijos) kompensacija;

REKOMENDUOJAMAS PAKEITIMAS:

Kas ketvirtį arba kartą per metus, priklausomai nuo lęšio.

KASDIENIO NEŠIOJIMO LAIKAS:

Kasdienį lęšio nešiojimo laiką turi nustatyti gydytojas.

Pirmą kartą pritaikant rekomenduojama šią trukmę palaipsniui ilginti.

Pasibaigus pritaikymo laikotarpiui, lęšiai gali būti nešiojami nuo 10 iki 15 valandų per dieną.

„Precilens“ minkštųjų lęšių sąrašas, kuriame nurodytos apibrėžtys, galimos medžiagos, daugiau informacijos apie tikslią grupę ir rekomenduojamą pakeitimą rasite nuskaite QR kodą.



PAKUOTĖ:

Lęšiai supakuoti steriliame buteliuke su fiziologiniu tirpalu. Iki pirmojo atidarymo buteliuke įrengta apsaugos nuo pažeidimų sistema. Jei pakuotė pažeista, lęšio negalima naudoti.

0459 CE

Laikyti vaikams nepasiekiamoje vietoje.

Prancūzija - Atnaujinta 2022 m. gruodžio mėn.

PRECILENS - 25 rue Auguste Perret - 94000 CRETEIL

Precilens

TAILOR-MADE VISUAL INNOVATION

„PRECILENS“ MINKŠTŪJŲ KONTAKTINIŲ LĘŠIŲ NAUDOJIMO INSTRUKCIJA

ŠIAME LAPELYJE PATEIKIAMA SVARBI INFORMACIJA, KURIĄ AKIŲ PRIEŽIŪROS SPECIALISTAS TURI ŽINOTI IR PERDUOTI NEŠIOTOJAMS. PERSKAITYKITE IR IŠSAUGOKITE, KAD GALĖTUMĖTE PASINAUDOTI ATEITYJE.

Informaciją kitomis kalbomis galite atsisiųsti iš www.precilens.com

„Precilens“ lęšių platintojai privalo išspausdinti šį pakuotės lapelį savo kalba ir pridėti jį prie siunčiamų lęšių.

Akių priežiūros specialistai taip pat privalo jį išduoti nešiotojui.












Other languages can be downloaded from www.precilens.com

Distributors of Precilens lenses are required to print this leaflet in their own language and enclose it with the lenses they ship.

Eye care professionals are also required to give the leaflet to the wearer.



Etiketėje naudojamų simbolių aprašymas:

	Medicinos prietaisas
	Vienas pacientas, daugkartinis naudojimas
	Lęšio pavadinimas
	Serijos numeris
	UDI kodas: unikalus identifikavimo kodas
	Modelio numeris
	Europos atitiktis sveikatos ir saugos reikalavimams ir sertifikavimo įstaigos numeris
	Naudoti iki (sterilumo tinkamumo laikas)
	Sterilizacija naudojant vandens garus
	Nenaudokite, jei pakuotė pažeista
	Žiūrėti pakuotės lapelį

LĘŠIO ĮDĖJIMAS:

Prieš naudojant pirmą kartą pritygtinai rekomenduojama atlikti valymo ciklą.

Įdėti (ir išimti) reikia virš lygaus, švaraus ir laisvo paviršiaus.

Prieš kiekvieną veiksmą rankas reikia nusiplauti, nuskalauti ir nušluostyti švaria bepluošte šluoste.

- Niekada nenaudokite pinceto ar kitų įrankių lęšiams išimti iš dėklo.
- Jei lęšius tenka tvarkyti virš kriauklės, įsitikinkite, kad nuotekų anga užkimšta.
- Kad nespainiotumėte dešiniojo ir kairiojo lęšio, patartina visada elgtis ta pačia tvarka: pavyzdžiui, pirmiausia dešinysis lęšis, tada kairysis lęšis.
- Rekomenduojama įsidėti kontaktinius lęšius po rytinio prausimosi ir prieš darant makiažą, o prieš vakarinį prausimąsi ir makiažo nuvalymą juos išimti.
- Uždėkite lęšį ant rodomojo piršto.
- Vienos rankos viduriniu juo pirštu ir kitos rankos viduriniu juo pirštu pakelkite akių vokus
- Uždėkite lęšį ant akies (1 pav.). Pakartokite šią procedūrą kitai akiai.

LĘŠIŲ IŠĖMIMAS:

- Žiūrėkite į viršų ir viduriniu pirštu patempkite apatinį voką.
- Atsargiai išimkite lęšį nuo akies rodomojo piršto ir nykščio galiuku (2 pav.).
- Tą patį pakartokite su kairiuoju lęšiu..



REKOMENDUOJAMOS PRIEŽIŪROS PRIEMONĖS:

Vandenilio peroksido pagrindu pagamintas tirpalas, skirtas kasdieniam dezinfekavimui, arba daugiafunkcinis minkštųjų lęšių tirpalas.

Fermentinės baltymų pašalinimo tabletės galima naudoti kartu su dezinfekavimo tirpalu kartą per savaitę.

PIEŽIŪRA:

Įspėjimai:

- nekeiskite priežiūros tirpalų be gydytojo patarimo;
- lęšiams valyti niekada nenaudokite vandens, fiziologinio tirpalo ar lašų akims;

- nenaudokite seilių ar bet kokių buitinių priemonių lęšiams valyti;
- po dezinfekavimo ciklo tirpalą išmeskite ir pakartotinai nenaudokite;
- pasibaigus tinkamumo laikui, buteliuke likusį tirpalą išmeskite;
- reguliariai keiskite dėklą.

Kiekvieną kartą išimant lęšius juos reikia išvalyti, nuplauti ir dezinfekuoti. Norint nuo lęšių paviršiaus pašalinti susikaupusias apnašas, būtina juos valyti ir skalauti. Dezinfekcija reikalinga mikrobams ir bakterijoms sunaikinti.

- Kiekvieną kartą išimdami lęšius juos dezinfekuokite.
- Priežiūros tirpalus visada sunaudokite iki tirpalo buteliuke nurodytos tinkamumo datos.
- Tirpalus ir lęšius laikykite toliau nuo per didelio karščio šaltinių.
- Visada laikykitės priežiūros tirpalų pakuotės lapeliuose pateiktų nurodymų.
- Kai lęšiai nenešiojami: laikykite juos visiškai panardintus į atitinkamą tirpalą. Prieš juos vėl įsidedant, būtina atlikti visą valymo ciklą likus 24 valandoms iki nešiojimo.
- Kontaktinių lęšių dėklus valykite dezinfekuojamuoju tirpalu.
- Niekada nenaudokite vandens dėklams valyti.

REKOMENDACIJOS:

- neįsidėkite lęšių, jei jie yra pažeisti;
- turėkite su savimi jūsų akims pritaikytus akinius (jei tektų išsiimti kontaktinius lęšius);
- saugokite kontaktinius lęšius nuo sąlyčio su plaukų laku ar kitais kosmetiniais purškikliais;
- nerekomenduojama nešioti lęšių mažo drėgmės lygio aplinkoje (lėktuvuose, kirpykloje ir pan.);
- nėštumas bei tam tikri vaistai gali sutrikdyti ašarų sekreciją: pasitarkite su gydytoju.

KONTRAINDIKACIJOS:

NENAUDOKITE kontaktinių lęšių šiais atvejais:

- ūminis akies priekinės kameros uždegimas arba infekcija;
- liga, sužalojimas ar anomalija, paveikianti ragena, junginę ar vokus, išskyrus tuos atvejus, kai reikia protezuoti lęšiuką;
- didelis ašarų sekrecijos nepakankamumas (akių išsausėjimas);
- ragenos hipestezija (sumažėjęs ragenos jautrumas), jei akys yra be lęšiuko;
- sisteminė liga, kuri gali paveikti akis arba gali paūmėti dėl kontaktinių lęšių nešiojimo;
- alerginės gretimų akių paviršių ar audinių reakcijos, kurias gali sukelti ar sustiprinti kontaktinių lęšių nešiojimas ar su jais susijusių tirpalų naudojimas.
- alergija priežiūros tirpalo sudedamajai daliai;
- bakterinė, grybelinė ar virusinė ragenos infekcija;
- paraudusios ar sudirgusios akys.

NEPAGEIDAUJAMAS POVEIKIS:

Nedelsiant išimkite lęšius, jei kyla bet kuri iš toliau išvardytų simptomų:

- dilgčiojimas, deginimas ir niežėjimas (dirginimas) arba kitoks akių skausmas;
- blogesnis lęšių komfortas, nei buvo juos įsidėjus pirmą kartą;
- svetimkūnio jutimas akyje (svetimkūnis, subraižymas);
- intensyvus ašarojimas;
- akių paraudimas;
- neįprastos akių išskyros;
- sumažėjęs regėjimo aštrumas;
- miglotas matymas, vaivorykštės ar aureolės apie objektus;
- jautrumas šviesai (fotofobija).

Jei išėmus lęšį simptomas išnyksta, patikrinkite lęšį

Jei lęšis pažeistas, nesidėkite jo į akį. Įdėkite jį į dėklą ir kreipkitės į gydytoją.

Jei lęšis nepažeistas, prieš vėl įsidedant jį reikia išvalyti, nuplauti ir dezinfekuoti.

Jei simptomas išlieka ir įsidėjus lęšį, nedelsiant jį išimkite ir kreipkitės į gydytoją, kad būtų nustatytos šio simptomo priežastys, kurios gali būti susijusios su akies pažeidimu (infekcija, ragenos opa, neovaskuliarizacija...).

PRIEMONĖS ŠALINIMAS:

Lęšius galima šalinti kartu su būtinėmis atliekomis pagal vietos atliekų tvarkymo taisykles.

NUOLATINIS STEBĖJIMAS:

Apie bet kokį sunkių padarinių sukėlusį incidentą, susijusį su lęšiais, reikia pranešti gamintojų adresu vigilance@precilens.com ir nacionalinei sveikatos apsaugos institucijai.