

AVVERTENZE:

Le lenti a contatto sono dispositivi medici riutilizzabili da un unico paziente.

Vengono prescritte da un oculista che deve informare e formare all'utilizzo chi le indossa.

I problemi associati all'uso delle lenti a contatto e ai prodotti per la loro manutenzione possono causare gravi danni agli occhi. È quindi indispensabile attenersi alle istruzioni dello specialista e a quelle riportate sugli inserti delle lenti a contatto e dei prodotti per la cura delle lenti.

L'operatore sanitario deve informare il portatore delle seguenti istruzioni per l'uso :

- Le lenti a contatto morbide Precilens sono progettate per l'uso diurno e non devono essere indossate durante il sonno.
- Dopo l'uso e prima di riutilizzarle, le lenti devono essere tolte, pulite e decontaminate con i prodotti di manutenzione raccomandati dallo specialista.
- È fondamentale rispettare gli appuntamenti programmati dal medico, indispensabili per il controllo e il monitoraggio dell'adattamento.
- Evitare accuratamente che le lenti entrino in contatto con l'acqua del rubinetto.
- Non indossare le lenti durante il bagno o la doccia o durante il nuoto in piscina o al mare.
- Non indossare le lenti in caso di rischio di esposizione a fumi pericolosi o irritanti.
- In caso di dolore oculare, lacrimazione eccessiva, riduzione dell'acutezza o arrossamento degli occhi, è assolutamente necessario rimuovere le lenti e contattare rapidamente lo specialista.

INDICAZIONI:

Le lenti morbide sono lenti corneali da portare di giorno e da sostituire ogni sei mesi oppure ogni anno, per la correzione della miopia, dell'ipermetropia, dell'astigmatismo e della presbiopia su cornee regolari.

Nei bambini e negli adolescenti miopi fino a 20 anni le lenti AMYOPIC possono rallentare l'evoluzione della miopia.

BENEFICI CLINICI E PRESTAZIONI :

Prestazioni cliniche :

Le lenti a contatto morbide correggono tutti i difetti visivi regolari (miopia, ipermetropia, astigmatismo, presbiopia). Poiché le lenti morbide modellano l'area corneale centrale, il film lacrimale è sottile e di spessore uniforme, e quindi di potenza nulla.

Benefici clinici :

- Miglioramento dell'acuità e del campo visivo
- Compensazione ottica dei difetti visivi regolari (miopia, ipermetropia, astigmatismo, presbiopia)

SOSTITUZIONE CONSIGLIATA:

Ogni tre mesi oppure ogni anno a seconda dei casi.

TEMPO DI UTILIZZO GIORNALIERO :

Spetta allo specialista definire il tempo di utilizzo giornaliero.

Per l'adattamento preliminare, si consiglia di aumentare gradualmente tale durata.

Dopo il periodo di adattamento, l'uso quotidiano delle lenti può variare da 10 a 15 ore al giorno.

Per l'elenco delle lenti a contatto morbide Precilens con le possibili indicazioni, i materiali, la popolazione interessata e sul rinnovo consigliato, scansionare il codice QR qui a fianco.



CONFEZIONE:

Le lenti sono confezionate in un flacone sterile contenente una soluzione salina, dotato di un sistema di protezione fino alla prima apertura. Se il confezionamento è danneggiato, non utilizzare le lenti.

CE 0459

Tenere fuori dalla portata dei bambini.

Francia - Update dicembre 2022

PRECILENS - 25 rue Auguste Perret - 94000 CRETEIL

 **Precilens**

TAILOR-MADE VISUAL INNOVATION

ISTRUZIONI PER L'USO DELLE LENTI A CONTATTO MORBIDE PRECILENS

**QUESTO FOGLIETTO CONTIENE INFORMAZIONI IMPORTANTI
CHE L'OCULISTA DOVREBBE CONOSCERE E
TRASMETTERE AL PORTATORE.
LEggerlo E DI CONSERVARLO PER USO FUTURO.**

Il presente foglietto illustrativo è disponibile in altre lingue sul sito www.precilens.com
I distributori di lenti Precilens sono tenuti a stampare questo opuscolo nella propria lingua e ad allegarlo a ogni lente spedita.

Anche gli oculisti hanno l'obbligo di consegnarlo a chi lo indossa.












Other languages can be downloaded from www.precilens.com

Distributors of Precilens lenses are required to print this leaflet in their own language and enclose it with the lenses they ship.

Eye care professionals are also required to give the leaflet to the wearer.



Descrizione dei simboli utilizzati sull'etichetta :

	Dispositivo medico
	Un paziente, usi ripetuti
	Nome della lente
	Numero di serie
	Codice UDI: codice di identificazione unico
	Numero modello
	Conformità europea alle esigenze di salute e sicurezza e numero dell'organismo di certificazione
	Da utilizzare entro il (data di scadenza dello stato sterile)
	Sterilizzazione mediante vapore d'acqua
	Non aprire se il confezionamento è danneggiato
	Consultare le avvertenze

INSERIMENTO DELLALENTE :

Prima del primo utilizzo, si consiglia di eseguire un ciclo di pulizia.

L'applicazione e la rimozione devono essere effettuati su una superficie piana, pulita e illuminata.

Prima di ogni manipolazione, lavate, sciacquate, poi asciugate le mani con un panno pulito e privo di pelucchi.

- Non utilizzare mai pinze o altri strumenti per rimuovere le lenti dalla custodia.
- Se dovete manipolare le lenti sopra un lavandino, assicuratevi che il foro di scarico sia tappato.
- Al fine di evitare qualsiasi confusione tra la lente destra e la sinistra, si consiglia di procedere sempre nello stesso ordine: ad esempio, prima la lente destra e poi la lente sinistra.
- Si raccomanda di mettere le lenti dopo la toilette del mattino e prima di truccarsi e di toglierle prima della toilette della sera e di struccarsi.
- Mettete la lente sull'indice.
- Utilizzare il medio di una mano e quello dell'altra mano per aprire le palpebre.
- Mettete la lente sull'occhio (fig. 1). Ripetete la procedura per l'altro occhio.

RIMOZIONE DELLE LENTI :

- Guardate verso l'alto e abbassate la palpebra inferiore con il dito medio.
- Togliete con attenzione la lente dall'occhio usando la punta dell'indice e del pollice (fig. 2).
- Ripetete la stessa operazione per la lente sinistra.



PRODOTTI PER LA PULIZIA CONSIGLIATI:

Una soluzione a base di perossido di idrogeno per la decontaminazione quotidiana o, in alternativa, una soluzione multifunzionale per lenti morbide.

Una volta alla settimana alla soluzione di decontaminazione possono essere abbinati compressi di deproteinizzazione enzimatica.

MANUTENZIONE:

Avvertenze:

- Non cambiare le soluzioni di manutenzione senza il parere del medico curante.
- **Per la pulizia delle lenti non utilizzare mai acqua, soluzione salina o gocce di conforto.**
- Per la pulizia delle lenti non utilizzare la saliva né altri prodotti per la pulizia domestica.
- Al termine del ciclo di decontaminazione, gettare la soluzione e non riutilizzarla.
- Una volta superata la data di scadenza gettare la soluzione rimasta nel flacone.
- Cambiare regolarmente la custodia.

Le lenti devono essere pulite, sciacquate e disinfettate ogni volta che vengono rimosse. La pulizia e il risciacquo delle lenti sono necessari per rimuovere i depositi dalla superficie. Per distruggere germi e batteri è necessaria la disinfezione.

- Decontaminare le lenti ogni volta che le si rimuove.
- Utilizzare sempre le soluzioni di manutenzione prima della data di scadenza indicata sul flacone della soluzione.
- Tenere le soluzioni e le lenti lontano da fonti di calore eccessivo.
- Seguire sempre le istruzioni riportate sulla confezione delle soluzioni detergenti.
- Se le lenti non vengono indossate: tenerle completamente immerse nella soluzione appropriata. Prima di indossarle nuovamente, è necessario effettuare un ciclo di pulizia completo 24 ore prima di indossarli.
- Pulire il contenitore delle lenti a contatto con una soluzione decontaminante.
- **Per la pulizia delle custodie non utilizzare mai acqua.**

RACCOMANDAZIONI :

- Non indossare le lenti se sono danneggiate.
- Portate sempre con voi occhiali adatti (nel caso in cui foste obbligati a togliere le lenti).
- Non mettete le lenti a contatto con lacca o qualsiasi altro prodotto cosmetico sotto forma di aerosol.
- L'uso delle lenti è sconsigliato in atmosfere con scarsa umidità (aereo, casco del parrucchiere...).

La gravidanza e alcuni medicinali possono perturbare la secrezione lacrimale: parlatene allo specialista.

CONTROINDICAZIONI:

NON UTILIZZARE le lenti a contatto nei seguenti casi:

- Infiammazione o infezione acuta della camera anteriore dell'occhio.
- Malattie, lesioni o anomalie che interessano la cornea, la congiuntiva o le palpebre, tranne nel caso in cui sia necessaria una protesi di lenti.
- Grave carenza di secrezioni lacrimali (occhi secchi).
- Ipoestesia corneale (ridotta sensibilità della cornea), se gli occhi non sono afachici.
- Presenza di malattia sistemica a carico dell'occhio o che può essere aggravata dall'uso di lenti a contatto.
- Reazioni allergiche delle superfici o dei tessuti adiacenti dell'occhio indotte o aggravate dall'uso di lenti a contatto o dall'uso di soluzioni associate.
- Allergia a un ingrediente di una soluzione detergente.
- Infezione batterica, fungina o virale della cornea.
- Occhi rossi o irritati.

EFFETTI NEGATIVI:

RIMOVETE IMMEDIATAMENTE LE LENTI se si verifica uno dei seguenti problemi:

- Bruciore e prurito (irritazione) o altro dolore agli occhi.
- Perdita di comfort rispetto all'inserimento iniziale della lente.
- Sensazione anomala di un corpo estraneo nell'occhio (corpo estraneo, area spellata).
- Lacerazione eccessiva
- Occhi rossi
- Secrezioni oculari insolite,
- Diminuzione dell'acuità visiva
- Visione offuscata, arcobaleni o aloni intorno agli oggetti
- Sensibilità alla luce (fotofobia)

Se il problema scompare dopo la rimozione della lente, controllare la lente:

Se la lente è danneggiata, non deve essere reinserita nell'occhio. Riponetela nella custodia e contattate il professionista.

Se la lente non è danneggiata, deve essere pulita, risciacquata e disinfettata prima di essere rimessa sull'occhio.

Se il problema persiste dopo l'inserimento della lente, rimuoverla immediatamente e consultare lo specialista per identificare le cause del problema che potrebbe essere associato a una lesione oculare (infezione, ulcera corneale, neovascolarizzazione...).

SMALTIMENTO DEL DISPOSITIVO:

Le lenti possono essere smaltite con i rifiuti domestici in conformità alle normative locali sulla gestione dei rifiuti.

VIGILANZA:

Qualsiasi incidente grave che coinvolga le lenti deve essere segnalato al produttore all'indirizzo vigilance@precilens.com e all'autorità sanitaria competente del vostro paese.