

ADVERTENCIAS:

Las lentes de contacto son productos sanitarios reutilizables para un único usuario. Son suministradas por un profesional de la visión, que debe informar y formar a los usuarios sobre su uso.

Los problemas asociados al uso de lentes de contacto y a los productos para su cuidado pueden causar graves daños oculares. Por lo tanto, es imprescindible seguir las instrucciones del médico y las instrucciones de los prospectos de las lentes de contacto y de los productos para el cuidado de las lentes.

El profesional sanitario debe informar al usuario de las siguientes instrucciones de uso:

- Las lentillas blandas Precilens están diseñadas para uso diurno y no deben utilizarse mientras se duerme.
- Después del uso y antes de volver a usarlas, las lentillas deben quitarse, limpiarse y descontaminarse con los productos de limpieza recomendados por su especialista.
- Es imprescindible respetar las citas previstas por el facultativo que son imprescindibles para el control y seguimiento de la adaptación.
- No ponga nunca las lentillas en contacto con el agua del grifo.
- No lleve nunca las lentes de contacto mientras se baña, se ducha o nada en la piscina o en el mar.
- No utilice lentillas si existe riesgo de exposición a vapores peligrosos o irritantes.
- §En caso de dolor ocular, lagrimeo excesivo, disminución de la agudeza o enrojecimiento de los ojos, es imprescindible quitarse las lentillas y ponerse rápidamente en contacto con el médico.

INDICACIONES:

Las lentes blandas son lentillas de contacto de uso diario, con renovación trimestral o anual, para la corrección de miopía, hipermetropía, astigmatismo y presbicia en córneas regulares. En niños y jóvenes miopes menores de 20 años, las lentillas PRE AMYOPIC también pueden retrasar el desarrollo de la miopía.

BENEFICIOS CLÍNICOS Y RENDIMIENTO:

Rendimiento clínico:

Las lentillas de contacto blandas corrigen todos los defectos visuales habituales (miopía, hipermetropía, astigmatismo, presbicia). Las lentillas blandas se amoldan a la zona central de la córnea, la película lagrimal es fina y de espesor uniforme, por lo que su potencia es nula.

Beneficios clínicos:

- Mejora de la agudeza y del campo visual
- Compensación óptica de defectos visuales habituales (miopía, hipermetropía, astigmatismo, presbicia)

RENOVACIÓN RECOMENDADA:

Trimestral o anual según el objetivo.

TIEMPO DE USO DIARIO:

El tiempo de uso diario de las lentillas debe ser definido por el profesional. Para la primera adaptación, se recomienda aumentar gradualmente esta duración. Tras el periodo de adaptación, el tiempo de uso diario de las lentillas puede variar entre 10 y 15 horas al día.

El listado de lentillas blandas Precilens mencionando las reclamaciones, posibles materiales, población afectada y renovación recomendada se puede consultar escaneando el código QR al lado.



ENVASE:

Las lentillas están envasadas en un frasco estéril que contiene una solución salina. El frasco está equipado con un sistema inviolable hasta la primera apertura. Si el envase está dañado, no utilice las lentillas.

0459 CE

Maintenez fuera del alcance de los niños.



France - Actualización diciembre 2022
PRECILENS - 25 rue Auguste Perret - 94000 CRETEIL



INSTRUCCIONES DE USO DE LAS LENTILLAS DE CONTACTO BLANDAS PRECILENS

ESTE FOLLETO CONTIENE INFORMACIÓN IMPORTANTE QUE EL PROFESIONAL DE LA VISIÓN DEBE CONOCER Y TRANSMITIR A LOS USUARIOS. LÉALO Y GUÁRDELO PARA FUTURAS CONSULTAS.

Puede descargar otros idiomas en www.precilens.com

Los distribuidores de lentillas Precilens deben imprimir este folleto en su propio idioma y adjuntarlo a cada lentilla que suministren.

Los profesionales de la visión también están obligados a entregárselo al usuario.












Other languages can be downloaded from www.precilens.com

Distributors of Precilens lenses are required to print this leaflet in their own language and enclose it with the lenses they ship.

Eye care professionals are also required to give the leaflet to the wearer.



Descripción de los símbolos utilizados en la etiqueta:

	Dispositivo médico
	Un único paciente, muchos usos
	Nombre de la lentilla
	Número de serie
	Código UDI: código único de identificación
	Número de modelo
	Cumplimiento europeo de los requisitos de salud y seguridad y número de organismo de certificación
	A utilizar antes de (fecha de caducidad del estado estéril)
	Esterilización utilizando vapor de agua
	No utilizar si el envase está dañado
	Consulta del aviso

COLOCACIÓN DE LA LENTILLA:

Antes del primer uso, se recomienda encarecidamente ejecutar un ciclo de limpieza.

La colocación y la extracción deben realizarse sobre una superficie plana, limpia e iluminada.

Antes de tocar las lentillas, lávese y enjuáguese las manos; luego, séqueselas con un paño limpio y sin pelusas.

- No utilizar nunca pinzas u otros instrumentos para extraer las lentillas del estuche.
- Si tiene que manipular las lentillas sobre un fregadero, asegúrese de que el orificio de drenaje esté tapado.
- Para evitar posibles confusiones entre la lentilla derecha y la izquierda, se recomienda proceder siempre en el mismo orden: por ejemplo, primero colocarse la lentilla derecha y luego la izquierda.
- Se recomienda colocarse las lentillas después de lavarse la cara y aplicarse maquillaje por la mañana y antes de lavarse la cara y desmaquillarse por la noche.
- Coloque la lentilla en el dedo índice.
- Use el dedo medio de una mano y el de la otra mano para abrirse los párpados.
- Coloque la lentilla en el ojo (Figura 1). Repita este procedimiento en el otro ojo.

EXTRACCIÓN DE LA LENTILLA:

- Mire hacia arriba y baje el párpado inferior con el dedo corazón.
- Retire con cuidado la lentilla del ojo utilizando la punta de los dedos índice y pulgar (fig. 2).
- Repita la misma operación para la lentilla izquierda.



PRODUCTOS DE LIMPIEZA RECOMENDADOS:

Una solución a base de peróxido de hidrógeno para la descontaminación diaria o, alternativamente, una solución multifuncional para lentillas blandas.

Pueden combinarse pastillas de desproteinización enzimática con la solución de descontaminación una vez a la semana.

MANTENIMIENTO:

Advertencias:

- No modifique las soluciones de mantenimiento sin el consejo de su médico.
- **No utilice nunca agua, suero fisiológico ni gotas de confort para limpiar las lentillas.**
- No utilice saliva ni productos domésticos para limpiar las lentillas.
- Tras el ciclo de descontaminación, deseche la solución y no la reutilice.

- Deseche cualquier resto de solución que quede en el frasco una vez pasada la fecha de caducidad.

- Cambie la funda con regularidad.

Las lentillas deben limpiarse, aclararse y desinfectarse cada vez que se extraigan. Es necesario limpiar y aclarar las lentillas para eliminar los depósitos de la superficie. Es necesario realizar una desinfección para destruir gérmenes y bacterias.

- Descontamine las lentillas cada vez que se las quite.
- Utilice siempre las soluciones de mantenimiento antes de la fecha de caducidad indicada en el envase de la solución.
- Mantenga las soluciones y las lentillas alejadas de fuentes de calor excesivo.
- Siga siempre las instrucciones de los prospectos de las soluciones de mantenimiento.
- Cuando no se lleven puestas las lentillas: mantenerlas totalmente sumergidas en la solución adecuada. Antes de volver a ponérselas, es necesario hacer un ciclo completo de limpieza 24 horas antes de colocarlas.
- Limpie las fundas de las lentillas de contacto con una solución desinfectante.
- **No utilice nunca agua para limpiar las fundas.**

RECOMENDACIONES:

- No use las lentillas cuando estén dañadas.
- Lleve gafas adecuadas para su vista (en caso de que tenga que quitarse las lentillas)
- Asegúrese de que las lentillas de contacto no entren en contacto con lacas para el cabello u otros productos cosméticos en aerosol.
- No se recomienda el uso de lentillas en atmósferas poco húmedas (aviones, cascos en la peluquería, etc.)
- El embarazo y algunos medicamentos pueden interferir con la secreción de lágrimas: consulte a su especialista

CONTRAINDICACIONES:

NO UTILICE lentillas de contacto en los siguientes casos:

- Inflamación o infección aguda de la cámara anterior del ojo.
- Enfermedad, lesión o anomalía que afecte a la córnea, la conjuntiva o los párpados, excepto cuando se requiera una lente protésica.
- Insuficiencia grave de secreciones lagrimales (ojos secos).
- Hipostesia corneal (disminución de la sensibilidad de la córnea), si los ojos no son afáquicos.
- Enfermedad sistémica que puede afectar al ojo o agravarse con el uso de lentillas de contacto.
- Reacciones alérgicas de las superficies o tejidos adyacentes del ojo que pueden ser inducidas o agravadas por el uso de lentillas de contacto o de las soluciones asociadas.
- Alergia a un ingrediente de una solución limpiadora.
- Infección bacteriana, fúngica o vírica de la córnea.
- Ojos rojos o irritados.

EFFECTOS ADVERSOS:

RETIRE LAS LENTILLAS INMEDIATAMENTE si se produce alguno de los siguientes problemas:

- Escoror, quemazón y picor (irritación), u otros dolores oculares.
- Pérdida de comodidad en comparación con la inserción inicial de la lentilla.
- Sensación anormal de cuerpo extraño en el ojo (cuerpo extraño, zona despellajada).
- Lagrimeo excesivo
- Ojos rojos
- Secreciones oculares inusuales,
- Disminución de la agudeza visual
- Visión borrosa, arco iris o halos alrededor de los objetos
- Sensibilidad a la luz (fotofobia)

Si el problema desaparece después de retirar la lente, compruebe la lentilla:

Si la lentilla está dañada, no debe volver a colocarse en el ojo. Colóquela en la funda y póngala en contacto con el profesional.

Si la lentilla no está dañada, debe limpiarse, enjuagarse y desinfectarse antes de volver a colocarla en el ojo.

Si el problema persiste después de volver a colocar la lentilla, retírela inmediatamente y consulte a su médico para identificar las causas de este problema que puede estar asociado a una lesión ocular (infección, úlcera corneal, neovascularización...).

ELIMINACIÓN DEL DISPOSITIVO:

Las lentillas pueden desecharse con la basura doméstica de acuerdo con la normativa local de gestión de residuos.

VIGILANCIA:

Cualquier incidente grave relacionado con sus lentillas debe comunicarse al fabricante en la dirección vigilance@precilens.com y a la autoridad sanitaria competente de su país.