

ПОПЕРЕДЖЕННЯ:

Контактні лінзи є медичними виробами багаторазового використання для одного користувача.

Їх видає фахівець з догляду за очима, який повинен поінформувати користувачів та навчити їх користуватися цими лінзами.

Проблеми, пов'язані з носінням контактних лінз і засобами для догляду за ними, можуть призвести до серйозних пошкоджень очей. Тому обов'язково слід дотримуватися вказівок лікаря та інструкцій на контактних лінзах та інформаційних листках щодо догляду за лінзами.

Медичний працівник повинен ознайомити користувача з наступними інструкціями щодо носіння:

- Жорсткі лінзи Precilens призначені для денного носіння, їх не слід носити під час сну.
- Після використання і перед повторним використанням лінзи слід знімати, очищати і дезінфікувати за допомогою засобів по догляду за лінзами, рекомендованих лікарем.
- Необхідно дотримуватися графіку відвідувань, запланованих лікарем, які є важливими для контролю та подальшого спостереження за адаптацією.
- Ніколи не піддавайте лінзи дії водопровідної води.
- Ніколи не носіть контактні лінзи під час купання, прийняття душу, плавання у басейні або в морі.
- Не носіть лінзи, якщо існує ризик впливу небезпечних або подразнюючих парів.
- У разі виникнення болю в очах, надмірної сльозотечі, зниження гостроти зору або почервоніння очей необхідно негайно зняти лінзи і звернутися до лікаря.

ПОКАЗАННЯ:

Жорсткі лінзи - це денні контактні лінзи для корекції короткозорості, далекозорості, астигматизму і пресбіопії для рогівки без дефектів поверхні або для рогівки з дефектами (кератоконус, кератопластика або рефракційна хірургія рогівки).

У дітей і молодих людей до 20 років лінзи PRE AMYOPIC можуть уповільнити розвиток короткозорості.

КЛІНІЧНІ ПЕРЕВАГИ ТА ХАРАКТЕРИСТИКИ:

Клінічні характеристики:

Жорсткі контактні лінзи коригують усі порушення зору, як пов'язані з рефракцією та акомодациєю (короткозорість, далекозорість, астигматизм, пресбіопія), так і пов'язані з дефектами поверхні рогівки (кератоконус, травми тощо), за рахунок збереження об'єму сльози між лінзою і рогівкою, який виконує роль оптичного меніска і поєднується з їх діоптрійною силою.

Клінічні переваги:

- Покращення гостроти та поля зору
- Оптична компенсація поширених порушень зору (короткозорість, далекозорість, астигматизм, пресбіопія)
- Оптична компенсація порушень зору, пов'язаних з дефектами рогівки (кератоконус, нерівності рогівки, травми...)
- Зменшення короткозорості у дітей та молоді за допомогою лінз PRE AMYOPIC

РЕКОМЕНДОВАНИЙ ТЕРМІН ЗАМІНИ:

Раз на 18 місяців.

Раз на 12 місяців для дитячих та юнацьких лінз.

ЩОДЕННИЙ ЧАС НОСІННЯ:

Щоденний час носіння повинен визначати лікар.

Для першої адаптації рекомендується поступово збільшувати цю тривалість.

Після періоду адаптації щоденний час носіння лінз може варіюватися від 10 до 15 годин на добу.

Мінімальний рекомендований час носіння лінз PRE AMYOPIC для ефективного зменшення короткозорості становить 10 годин на день або більше, залежно від фізіологічної переносимості.

Перелік жорстких лінз Precilens із зазначенням гарантій, можливих матеріалів, групи населення та рекомендованих термінів заміни, можна отримати, відсканувавши QR-код навпроти.



УПАКОВКА:

Лінзи упаковані в коробку, що містить дезінфекційний розчин*. Вона обладнана системою захисту від несанкціонованого доступу до першого відкриття. Якщо упаковка пошкоджена, лінзу не слід використовувати.

*Багатофункціональний розчин для жорстких лінз B5: Діюча речовина Полігексанід (0,0001%), поверхнево-активна речовина Полігексанід (0,5%), Декспантенол (1,0%), змачувальна речовина HydraFlex-RGP ТМ (0,5%), ізотонічний розчин натрію хлориду (NA Cl) без додавання консерванту

€ 0459

Зверітати в неадоутонононому дла дїтей мїсїє.



Франція - Оновлено в грудні 2022 року
PRECILENS - 25 rue Auguste Perret - 94000 CRETEIL



ІНСТРУКЦІЯ ІЗ ЗАСТОСУВАННЯ ЖОРСТКИХ ЛІНЗ PRECILENS

**ЦЯ ІНСТРУКЦІЯ МІСТИТЬ ВАЖЛИВУ ІНФОРМАЦІЮ
ДЛЯ СПЕЦІАЛІСТІВ З ДОГЛЯДУ ЗА ОЧИМА, ЯКУ ВОНИ
ПОВИННІ ЗНАТИ І ПОВІДОМЛЯТИ КОРИСТУВАЧАМ.
БУДЬ ЛАСКА, ОЗНАЙОМТЕСЯ З НЕЮ ТА ЗБЕРЕЖІТЬ
ДЛЯ ПОДАЛЬШОГО ВИКОРИСТАННЯ.**

Інструкції іншими мовами можна завантажити за посиланням www.precilens.com

Дистриб'ютори лінз Precilens повинні роздрукувати цю інструкцію на своїй мові та вкладати її разом з кожною лінзою, яку вони відвантажують.

Фахівці з догляду за очима також зобов'язані видавати його користувачеві.












Other languages can be downloaded from www.precilens.com

Distributors of Precilens lenses are required to print this leaflet in their own language and enclose it with the lenses they ship.

Eye care professionals are also required to give the leaflet to the wearer.



Опис символів, що використовуються на етикетці:

	Медичний виріб
	Один пацієнт, багато застосувань
	Назва лінзи
	Серійний номер
	Унікальний ідентифікаційний код
	Номер моделі
	Відповідність європейським вимогам з охорони здоров'я та безпеки та номер органу сертифікації
	Використати до (кінцевий термін придатності дезінфекційного розчину)
	Гранична температура зберігання
	Не використовувати, якщо упаковка пошкоджена
	Ознайомлення з інструкцією

УСТАНОВЛЕННЯ ЛІНЗИ:

Вставляти або виймати лінзу слід над рівною, чистою і добре освітленою поверхнею.

Перед роботою з руки слід мити, споліскувати і витирати чистою безворсовою тканиною.

- Ніколи не використовуйте пінцет або інші інструменти для виймання лінз з футляра.
- Якщо вам доводиться обробляти лінзи над раковиною, переконайтеся, що зливний отвір закритий.
- Щоб уникнути плутанини між правою і лівою лінзами, рекомендується завжди діяти в одному і тому ж порядку: наприклад, спочатку права лінза, а потім ліва лінза.
- Рекомендується вставляти контактні лінзи після ранкового вмивання та перед нанесенням макіяжу і виймати їх перед вечірнім вмиванням та зняттям макіяжу.
- Розмістіть лінзу на вказівному пальці
- Середнім пальцем однієї руки і середнім пальцем іншої руки розплющіть повіки
- Надіньте лінзу на око (Рисунок 1). Повторити цю процедуру для іншого ока.

ЗНЯМАННЯ ЛІНЗ :

Вставляти або виймати лінзу слід над рівною, чистою і добре освітленою поверхнею.

Перший спосіб

- Нахиліть голову над дзеркалом, яке лежить на столі.
- Широко розплющіть очі і дивіться у дзеркало, злегка повернувши голову в бік потрібного ока.
- Вказівним пальцем правої руки, покладеним у скроневий кут правої повіки, відтягніть її, намагаючись тримати очі широко відкритими (Рисунок 2)
- Лінза від'єднується і падає на дзеркало.
- Дійте аналогічно з лівою лінзою.

Другий спосіб

- Широко розплющіть очі і покладіть вказівний палець однієї руки на верхню повіку біля краю вій, вказівний палець іншої руки на нижню повіку біля краю вій і зведіть обидва вказівні пальці до центру, злегка натискаючи на край повік, щоб підняти лінзу з ока (Рисунок 3).



РЕКОМЕНДОВАНІ ЗАСОБИ ДЛЯ ЧИЩЕННЯ:

- Для лінз PRE Perform та PRE Амуоріс: розчин типу перекису водню для щоденної дезінфекції.
- Для інших жорстких лінз: багатофункціональний розчин для жорстких лінз.
- Таблетки для ферментативної депротейнізації можна комбінувати з дезактиваційним розчином один раз на тиждень.

ДОГЛЯД:

Попередження:

- Не змінюйте розчин для догляду без консультації з лікарем.

- **Ніколи не використовуйте для очищення лінз воду, фізіологічний розчин або зволожувальні краплі.**

- Не використовуйте сліну або будь-які побутові засоби для очищення лінз.
- Після циклу знезараження розчин слід утилізувати й не використовувати повторно.
- Розчин, який залишився у флаконі після закінчення терміну придатності, необхідно утилізувати.
- Регулярно мийте футляр.

Лінзи необхідно чистити, промивати та дезінфікувати кожного разу після зняття. Очищення і промивання лінз необхідне для видалення відкладень з поверхні. Дезінфекція необхідна для знищення мікробів і бактерій.

- Дезінфікуйте лінзи кожного разу, коли знімаєте їх.
- Завжди використовуйте розчини для догляду до закінчення терміну придатності, зазначеного на пляшці з розчином.
- Зберігайте розчини та лінзи подалі від джерел надмірного нагрівання.
- Завжди дотримуйтесь інструкцій, що містяться в інформаційних листівках до розчину.
- Якщо ви носите лінзи лише час від часу з перервами: лінзи необхідно зберігати у відповідному розчині.
- Якщо ви не носите лінзи протягом тривалого періоду часу: лінзи слід очистити, промити стерильним розчином і ретельно висушити м'якою безворсовою тканиною перед тим, як помістити в чистий, сухий футляр для зберігання. Перед тим, як знову надіти їх, необхідно зробити повний цикл очищення за 24 години до носіння.
- Очистити футляри контактних лінз за допомогою дезінфікуючого розчину.
- Ніколи не використовуйте воду для очищення футлярів.

РЕКОМЕНДАЦІЇ:

- Не вставляйте лінзи, якщо вони пошкоджені.
- Носіть при собі окуляри, розраховані на ваш зір (на випадок, якщо вам доведеться знімати контактні лінзи)
- Не допускайте контакту контактних лінз з лаком для волосся або іншими косметичними спреями
- Не рекомендується носити лінзи в атмосфері з низькою вологістю (літаки, шоломи в перукарні тощо)
- Варіантність і деякі ліки можуть порушити слізу секрцію: проконсультуйтеся зі своїм лікарем.

ПРОТИПОКАЗАННЯ:

НЕ ВИКОРИСТОВУЙТЕ контактні лінзи в таких випадках:

- Гостре запалення або інфекція передньої камери ока.
- Захворювання, травма або аномалія, що вражає рогівку, кон'юнктиву або повіки, за винятком випадків, коли необхідна протезна лінза.
- Тяжкий дефіцит слізної секреції (сухість очей).
- Піестезія рогівки (зниження чутливості рогівки), якщо очі не афакічні.
- Системне захворювання, яке може вражати око або посилюватися при носінні контактних лінз.
- Алергічні реакції з боку прилеглих поверхонь або тканин ока, які можуть бути спровоковані або посилені носінням контактних лінз або застосуванням супутніх розчинів.
- Алергія на компонент мийного розчину.
- Бактеріальна, грибова або вірусна інфекція рогівки.
- Почервоніння або подразнення очей.

НЕСПРИЯТЛИВІ НАСЛІДКИ:

НЕГАЙНО ЗНИМІТЬ ЛІНЗИ, якщо виникла будь-яка з наведених нижче проблем:

- Поколювання, печія та свербіж (подразнення) або іншого виду біль в очах.
- Погіршення комфорту в порівнянні з початковим станом після встановлення лінзи.
- Аномальне відчуття стороннього тіла в оці (чужорідне тіло, ділянка шкіри).
- Надмірна слезотеча
- Почервоніння очей
- Незвичайні виділення з очей,
- Зниження гостроти зору
- Нечіткість зору, веселка або ореоли навколо предметів
- Чутливість до світла (світлобоязнь)

Якщо проблема зникає після зняття лінзи, перевірте лінзу:

Якщо лінза пошкоджена, її не слід вставляти назад в око. Покладіть її в футляр і зверніться до лікаря.

Якщо лінза не пошкоджена, її слід очистити, промити та продезінфікувати перед тим, як знову вставити в око.

Якщо проблема не зникає після встановлення лінзи назад, негайно зніміть її та проконсультуйтеся з лікарем, щоб визначити причини цієї проблеми, які можуть бути пов'язані з ураженням очей (інфекція, виразка рогівки, неоваскуляризація...).

УТИЛІЗАЦІЯ:

Лінзи можна утилізувати разом з побутовими відходами відповідно до місцевих правил поводження з відходами.

ЗВОРОТНИЙ ЗВ'ЯЗОК:

Про будь-який серйозний інцидент, пов'язаний з вашими лінзами, слід повідомити виробника за адресою vigilance@precilens.com та відповідному органу охорони здоров'я у вашій країні.